

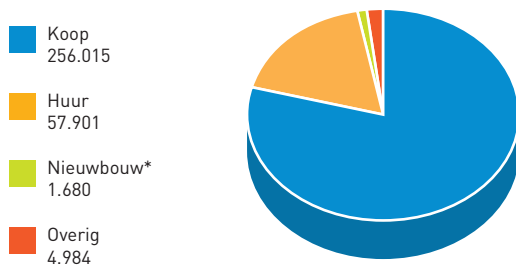


Webstatistieken funda

Bezoekers per maand:	12.8 miljoen
Bekeken pagina's per maand:	228 miljoen
Gemiddeld pagina's per bezoek:	18 (gemiddeld op internet: 6,2 pagina's)

(bron: Google Analytics, 2011)

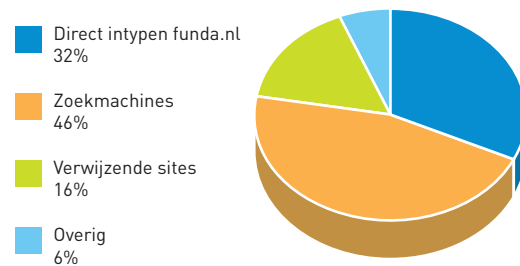
Aanbod op funda.nl



*16.084 woningen/1.680 projecten

(bron: www.funda.nl, oktober 2011)

Herkomst bezoek



(bron: Google Analytics, 2011)

Terugkerende bezoekers

Percentage bezoekers die vaker van één keer op de site terugkeren.

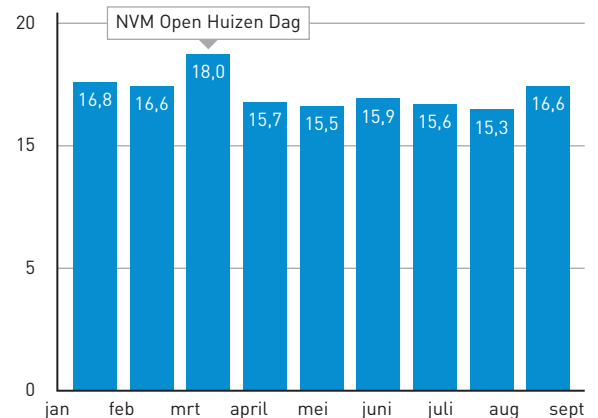


Toelichting

Bijna 75% van de bezoekers van funda komt 1 of meerdere keren per maand terug op de site. 25% van de bezoekers is nieuw.

(bron: Google Analytics, 2011)

Bereik per maand



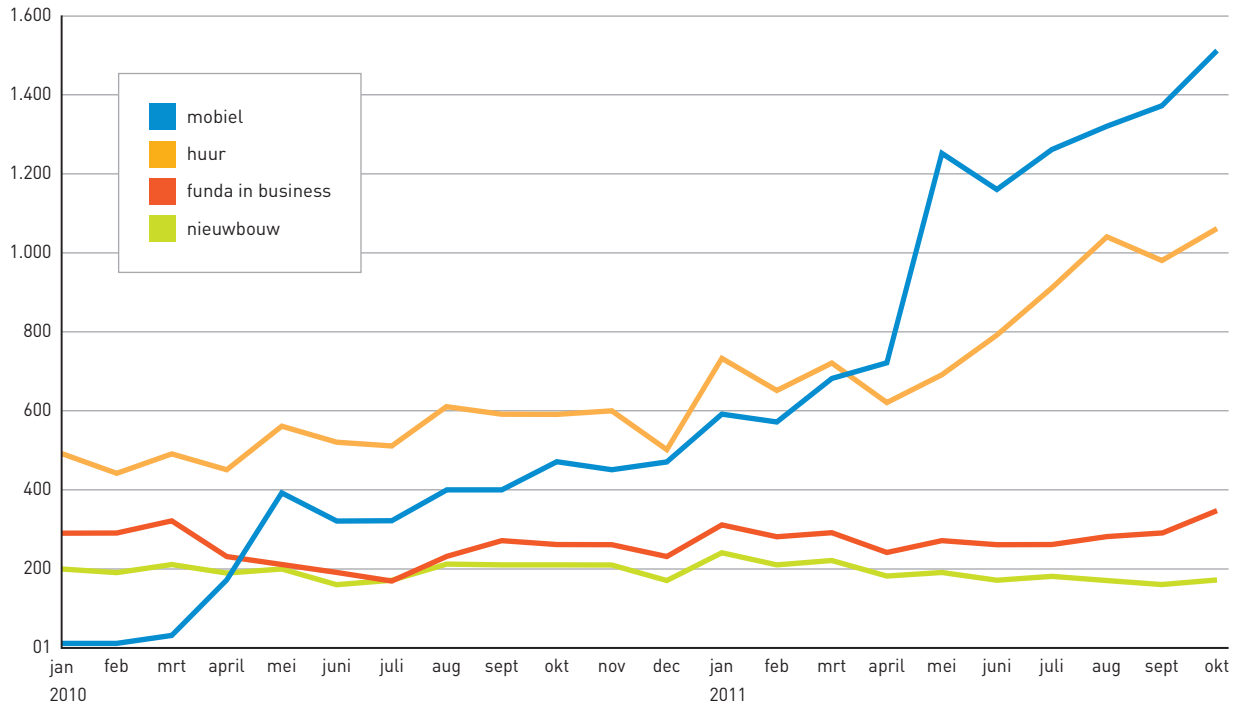
Toelichting

Het bereik is een spiegeling van het percentage funda bezoekers per maand in de leeftijd vanaf 13 jaar en ouder (13+). In maart is een duidelijk piek te zien, die te verklaren is door de grote belangstelling voor de NVM Open Huizen Dag

(bron: Stichting Internet Reclame - STIR, 2011)

Bezoeken per onderdeel

Gemiddeld aantal bezoeken per maand van de verschillende onderdelen op funda en op funda mobiel.

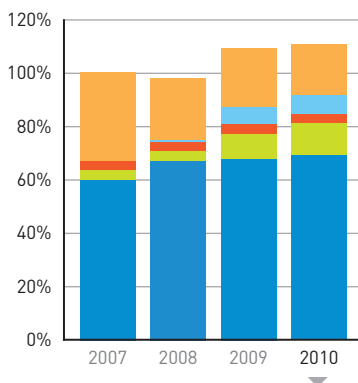


(bron: Google Analytics, 2011)

funda in vergelijking met andere huizensites

Woning gevonden

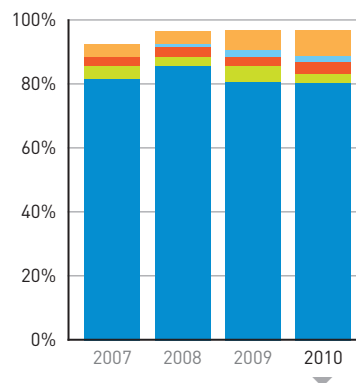
Mate waarin men een woning heeft gevonden via funda in vergelijking met andere huizensites.



funda.nl	69%
jaap.nl	12%
marktplaats.nl	4%
overig	7%
geen enkele site	19%

Voorkeur woningsite

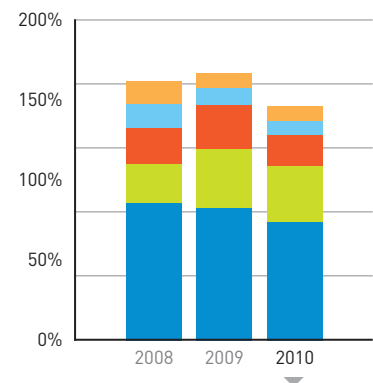
Voorkeur van consumenten voor funda t.o.v. andere woningsites om hun woning te presenteren.



funda.nl	81%
jaap.nl	3%
marktplaats.nl	3%
overig	2%
geen voorkeur	8%

Zoektocht naar woning

Mate waarin men funda heeft geraadpleegd t.o.v. andere huizensites in de zoektocht naar een andere woning.



funda.nl	83%
jaap.nl	39%
marktplaats.nl	19%
directwonen.nl	9%
makelaarsland.nl	9%

(bron: Heliview Research, 2011)